

Gobierno del Estado de Puebla

Secretaría General de Gobierno

Orden Jurídico Poblano

Plan de Desarrollo Municipal de San Salvador el Seco, Puebla 2014-2018.



REFORMAS

Publicación	Extracto del texto
03/nov/2014	Se expide ACUERDO del Honorable Ayuntamiento del Municipio de San Salvador El Seco, que aprueba el Plan de Desarrollo Municipal 2014-2018, de San Salvador El Seco, Puebla; Publicado en el Periódico Oficial con Fecha del día lunes 3 de noviembre de 2014, Numero 1, Tercera Sección, Tomo CDLXXV.

**PLAN DE DESARROLLO MUNICIPAL DEL MUNICIPIO DE SAN
SALVADOR EL SECO, PUEBLA 2014-2018**

CONTENIDO

PRESENTACIÓN

MENSAJE DEL PRESIDENTE MUNICIPAL

DATOS GENERALES DEL MUNICIPIO SEGÚN LA ENCICLOPEDIA DE
LOS MUNICIPIOS Y DELEGACIONES DE MÉXICO

Toponimia

HISTORIA

LOCALIZACIÓN

EXTENSIÓN

HIDROGRAFÍA

PRINCIPALES ECOSISTEMAS

RECURSOS NATURALES

ACTIVIDAD ECONÓMICA Y TRABAJO

AGRICULTURA

GANADERÍA

APICULTURA

INDUSTRIA

FORESTAL

COMERCIO

SERVICIOS

ARTESANÍAS

OCUPACIÓN

GOBIERNO

FUNDAMENTO LEGAL

OBJETIVO GENERAL 2014 2018

OBJETIVOS PARTICULARES ANUALES

MISIÓN

VISIÓN

VALORES

TENENCIA DEL SUELO

DIAGNÓSTICO SOCIOECONÓMICO DEL MUNICIPIO DE SAN SALVADOR EL SECO.

DEMOGRAFÍA

INDICADORES DE REZAGO SOCIAL EN EL MUNICIPIO DE SAN SALVADOR EL SECO 2000-2010.

Carencia de servicios públicos básicos en la vivienda.

Carencia de enseres domésticos básicos en la vivienda.

Características de la vivienda

Desarrollo humano:

PORCENTAJE DE POBLACIÓN CON INSUFICIENCIA DE INGRESO 2010.

PORCENTAJE DE POBLACIÓN EN SITUACIÓN DE POBREZA 2010.

PORCENTAJE DE POBLACIÓN SEGÚN TIPO DE CARENCIA MÁS REPRESENTATIVO 2010.

PRINCIPAL ACTIVIDAD ECONÓMICA DEL MUNICIPIO DE SAN SALVADOR EL SECO

Agricultura.

SUPERFICIE SEMBRADA EN SAN SALVADOR EL SECO, AÑO AGRÍCOLA 2011 (Hectáreas).

Comercio.

Industria manufacturera

Servicio de transporte

SEGURIDAD PÚBLICA Y JUSTICIA

GRUPOS VULNERABLES

GOBIERNO MUNICIPAL 2014-2018

POLÍTICAS DE GOBIERNO MUNICIPAL: 2014-2018

EJES ESTRATÉGICOS DEL GOBIERNO MUNICIPAL DE SAN SALVADOR EL SECO: 2014-2018 Y SU ALINEACIÓN CON LOS EJES DEL PLAN ESTATAL DE DESARROLLO 2011-2016.

ESTRATEGIAS MUNICIPALES ANUALES: 2014-2018.

Estrategia: Inversión en Atención a la Salud.

LÍNEAS DE ACCIÓN:

Estrategia: Inversión en Obra Pública

LÍNEAS DE ACCIÓN:

Estrategia: Inversión en Educación

LÍNEAS DE ACCIÓN:

Estrategia: Inversión en Servicios Municipales

LÍNEAS DE ACCIÓN:

Estrategia: Seguridad Pública y Protección Civil

LÍNEAS DE ACCIÓN:

Estrategia: Transferencias al Desarrollo Social

LÍNEAS DE ACCIÓN:

Estrategia: Inversión en Gestión Municipal

LÍNEAS DE ACCIÓN:

LÍNEAS PRIORITARIAS DE GOBIERNO 2014-2018.

PRIORIZACIÓN Y UNIVERSO DE OBRA PÚBLICA 2014-2018.

METAS: 2014-2018

INDICADORES ESTRATÉGICOS DE DESEMPEÑO: 2014-2018

BASE PRESUPUESTAL ANUAL ESTIMADA 2014-2018.

PRESENTACIÓN

El presente documento contiene el Plan Municipal de Desarrollo 2014-2018 del Municipio de San Salvador El Seco, en el que están definidos los Ejes Rectores de las políticas con las que se habrán de operar los programas y las acciones del Gobierno Municipal.

Con ello se busca aprovechar con un enfoque social y de la mejor manera los recursos: materiales, humanos, financieros, y naturales del Municipio.

Todo esto bajo la perspectiva de un gobierno democrático; honesto; responsable; y comprometido con el progreso de la gente, a partir de la aplicación eficiente y eficaz del erario público.

El Plan Municipal de Desarrollo, constituye el marco general de estrategias en el que se habrán de ejecutar las políticas, los programas y las acciones correspondientes a cada ejercicio fiscal; es decir, los cuatro años y ocho meses de este gobierno municipal.

Se trata de un documento flexible, a fin de que conforme se le vaya evaluando, se le realicen los ajustes necesarios tendientes al mejor cumplimiento de los fines sociales, con los que nos hemos comprometido.

MENSAJE DEL PRESIDENTE MUNICIPAL

El día 7 de julio de 2013, los ciudadanos de San Salvador El Seco, vivimos un proceso electoral ejemplar y contundente por la amplia participación que se registró en las urnas para elegir al gobierno municipal 2014-2018.

Sin lugar a dudas, la participación ciudadana constituye la principal fortaleza y el principal incentivo para el desempeño de este gobierno, durante los 4 años y ocho meses que habremos de encabezar esta responsabilidad de servir a los habitantes de San Salvador El Seco.

Hemos iniciado por lo básico pero, a la vez, por lo más necesario: la rehabilitación de la red pública de drenaje y el saneamiento de las aguas residuales.

En este gobierno las prioridades están muy claras: dotación eficiente de los servicios públicos municipales básico; disminución del rezago social, mediante el impulso a la educación y al cuidado de la salud; atención a los grupos vulnerables; y fomento a las actividades productivas, a fin de propiciar que haya más empleos y mejores ingresos.

Por un gobierno eficiente y constructor de progreso, estamos y seguiremos trabajando hasta el último día de esta Administración Municipal.

DATOS GENERALES DEL MUNICIPIO SEGÚN LA ENCICLOPEDIA DE LOS MUNICIPIOS Y DELEGACIONES DE MÉXICO

Toponimia

San Salvador El Seco. El nombre que tiene actualmente se le dio, por la escasez de agua y por encontrarse un palo seco en forma de adorno.

Cuayehualulco, primitivo nombre nahua, proveniente de las dicciones “cuautla”, monte o arboleda; “yehualli”, cerco, redondez, variante de “yahualoa”, rodear; “lutl”, que expresa cualidad o propiedad, y “co”, conformando: “en la redondez montuosa” o “lugar cercado de arboledas”.



HISTORIA

El nombre indígena que primitivamente tuvo esta población fue Cuayehualulco, voz náhuatl que significa “Lugar cerrado de arboledas”, se encuentra situado en la cumbre de una colina sembrada de árboles. Su fundación se remonta al establecimiento de grupos nahuas en la región.

Los encomenderos españoles le dieron el nombre de El Seco, por la escasez de agua en la región y se le antepuso San Salvador. Perteneció al antiguo distrito de Chalchicomula, y en 1895 se constituyó en Municipio libre. La cabecera municipal es el pueblo de San Salvador El Seco.

LOCALIZACIÓN

El Municipio de San Salvador El Seco se localiza en la parte Centro Oeste del Estado de Puebla.

Colinda al norte con Oriental, al sur con Felipe Ángeles, al este con San Nicolás Buenos Aires, Aljojuca y San Juan Atenco, al oeste con San José Chiapa, Mazapiltepec de Juárez, y Soltepec.



EXTENSIÓN

Tiene una superficie de 193.91 kilómetros cuadrados, que lo ubica en el lugar 63 con respecto a los demás municipios del Estado.

HIDROGRAFÍA

El Municipio no cuenta con corrientes superficiales importantes; tan sólo arroyos intermitentes provenientes de sus montañas, y que por ser una cuenca endorreica, después de un corto recorrido desaparecen; al norte, presenta áreas sujetas a inundaciones que bordean la laguna Totolcingo, ubicada más al norte y sin embargo al noroeste cuenta con pequeñas lagunas intermitentes, así como, un sistema de canales de riego que conectan con la laguna mencionada.

PRINCIPALES ECOSISTEMAS

El Municipio presenta áreas reducidas de bosque; tan sólo en la sierra que cruza el suroeste, así como en la ladera sur del cerro El Brujo, se identifican especies tales como pino, ocote, encino, roble, táscate y atarín.

La cumbre del cerro El Brujo presenta matorral desértico, rosetófilo y en sus faldas, pastizal inducido; en él se identifican zacatón, liendrilla, nopal, cholla, zacate, banderilla, escobilla, jarilla, táscate y maguey.

El resto del territorio está incorporado a la actividad agrícola, principalmente de temporal.

Al norte del Cerro El Brujo hay un área más o menos grande donde se practica la Agricultura de riego.

Por último, en las zonas de inundación que bordean la laguna de Totolcingo, se presenta pastizal halófilo, compuesto por jarillo y romeritos.

Dentro de esta región se encuentran especies como gato montés, zorrillo, pato canadiense, grulla, conejo, liebre, coyote, ardilla, víbora de cascabel, coralillo y escorpión.

RECURSOS NATURALES

La explotación de piedra volcánica gris y colorada, se localiza al oriente y sur del Municipio cerca de las comunidades Paso Puente de Santa Ana y Santa María Coatepec.

ACTIVIDAD ECONÓMICA Y TRABAJO

En general, la actividad económica está constituida por la agricultura y el comercio. Aunque, en lo particular, según el Consejo

Estatad de Población (COESPO), en el Municipio la actividad económica tiene las siguientes características:

AGRICULTURA

En el Municipio se cultiva maíz, haba, frijol, trigo y cebada.

GANADERÍA

En esta actividad sólo cuenta con ganado de traspatio, entre los que se encuentran el bovino, porcino, lanar y equino principalmente; además de mular y asnal. Así como diferentes variedades de aves de corral.

APICULTURA

Actividad de incorporación reciente al Municipio, lográndose una producción de excelente calidad para el autoconsumo e incluso para la exportación.

INDUSTRIA

Lo sobresaliente en este ramo es la extracción de piedra volcánica, piedra gris y piedra colorada; se tiene una asociación lechera supervisada por Alianza para el Campo y en menor escala se realiza la alfarería, la cerámica, la herrería, los molinos de nixtamal y la panadería.

FORESTAL

Dentro del Municipio se observan algunas zonas boscosas, aptas para la explotación silvícola.

COMERCIO

Cuenta con tiendas de abarrotes, frutas y legumbres, farmacias, paletearías, refresquerías y perfumerías, tlapalerías y materiales de construcción.

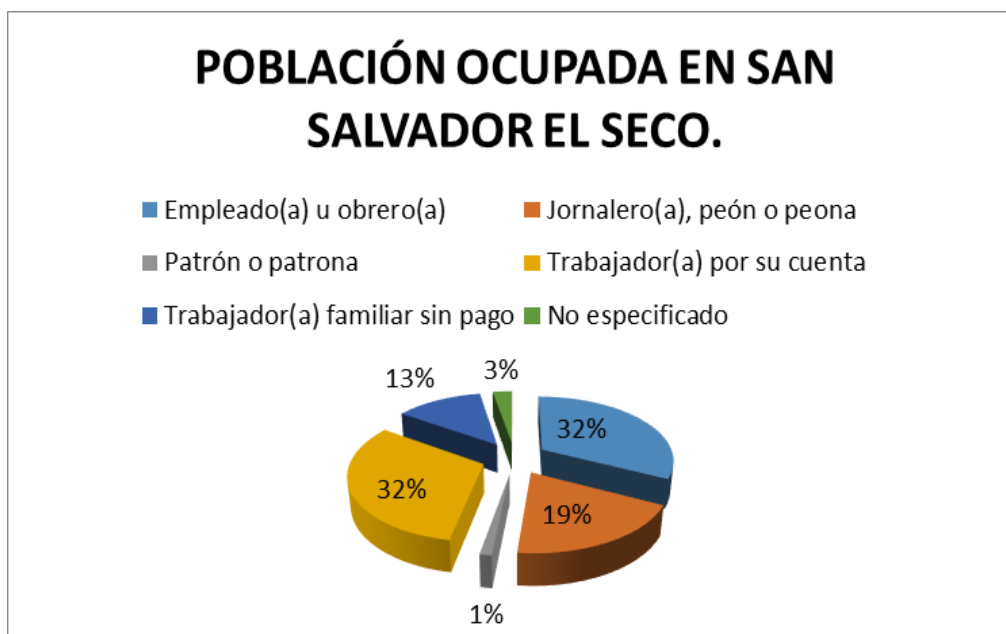
SERVICIOS

Dispone de reparación de automóviles y camiones, reparación menor de llantas y cámaras, 2 hoteles, 8 fondas, un restaurante, bares, loncherías y torterías.

ARTESANÍAS

Se manufacturan artículos de cantera negra, labran la piedra y fabrican molcajetes, metlapiles, piedras para molinos, monumentos para tumba y fuentes. La piedra volcánica también la labran para la fabricación de los artículos ya citados. Este último rubro, de acuerdo con la Enciclopedia de los Municipios de México.

OCUPACIÓN



Fuente: Censo General de Población y Vivienda 2000, INEGI.

GOBIERNO

El Municipio cuenta con 8 localidades:

- La cabecera municipal San Salvador El Seco
- La Junta Auxiliar: Santa María Coatepec
- Paso Puente Santa Ana
- San José Barroso
- Barrio de Guadalupe Victoria
- Rancho San Juan

- Rancho San Miguel
- La Providencia
- San Francisco Aljibes

FUNDAMENTO LEGAL:

El presente Plan Municipal de Desarrollo está formulado para orientar las tareas del gobierno municipal en un esquema de planeación, programación, control, evaluación y seguimiento permanente de las acciones de gobierno; con apego a la legalidad, a la transparencia y a la rendición de cuentas.

En congruencia con el Plan de Estatal de Desarrollo 2011-2017, en San Salvador El Seco, durante la administración municipal 2014-2018, nos hemos propuesto hacer un gobierno de oportunidades para todos, honesto y al servicio de la gente. Por ello mismo, la elaboración del presente Plan Municipal de Desarrollo se basa en el espíritu del marco jurídico siguiente:

- Constitución Política de los Estados Unidos Mexicanos
- Constitución del Estado Libre y Soberano de Puebla
- Ley Orgánica Municipal del Estado de Puebla
- Ley de Responsabilidades de los Servidores Públicos del Estado de Puebla
- Ley de Obra Pública
- Ley de Adquisiciones, Arrendamientos y Servicios del Sector Público Estatal y Municipal
- Ley Federal de Coordinación Fiscal
- Ley para el Federalismo Hacendario del Estado de Puebla
- Ley de Planeación para el Desarrollo del Estado de Puebla.
- Ley de la Auditoría Superior del Estado de Puebla

OBJETIVO GENERAL 2014 2018:

Impulsar el desarrollo sustentable y sostenido del Municipio de San Salvador El Seco, en un marco democrático de creciente participación social; con estricto apego a las Leyes que rigen la responsabilidad pública; sobre la base de un Gobierno municipal incluyente, honesto, transparente, y comprometido con el progreso de sus habitantes.

OBJETIVOS PARTICULARES ANUALES:

- Mejorar la infraestructura urbana y los servicios básicos del Municipio: incremento de la red de agua potable; incremento de la red de drenaje; construcción de banquetas y guarniciones; mejoramiento de calles, incremento y mejora del alumbrado público, incremento y mejora de la seguridad pública y, mejorar el servicio de limpia.
- Mejorar la atención a la educación en el Municipio, mediante apoyos directos e indirectos al desarrollo y mantenimiento de la infraestructura educativa, así como de los recursos materiales y humanos.
- Mejorar la atención a la salud de los habitantes del Municipio, poniendo especial atención a los niños, las madres solteras, las personas de la tercera edad y las personas con alguna discapacidad.
- Desarrollar un Gobierno Municipal responsable y de participación social para la eficiente aplicación de los recursos públicos.

MISIÓN:

Servir a los habitantes del Municipio de San Salvador El Seco de manera democrática y efectiva, en la atención de sus necesidades, de conformidad con la capacidad financiera de la administración municipal 2014-2018.

VISIÓN:

Que en el año 2018 el Municipio de San Salvador El Seco sea un Municipio sin rezagos en los servicios públicos básicos y esté dotado de infraestructura, rural y urbana, para el desarrollo sostenible y sustentable.

VALORES:

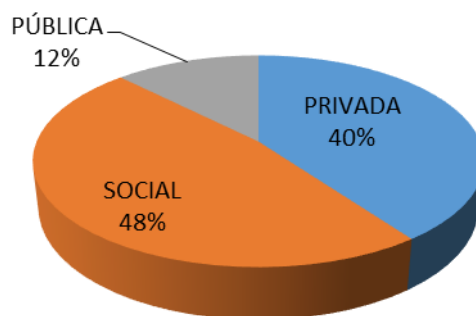
- Responsabilidad

- Integridad
- Honradez
- Justicia
- Igualdad
- Solidaridad

TENENCIA DEL SUELO:

Por lo que respecta a la extensión territorial del Municipio de San Salvador El Seco en términos de tenencia del suelo, se tiene que ésta es de carácter social en un 48% de la superficie total, el 40% es propiedad privada y, el 12% es propiedad pública tal como se puede apreciar en el siguiente gráfico:

TENENCIA DEL SUELO EN SAN SALVADOR EL SECO. (Hectáreas)



Los datos corresponden a 1993 en virtud de que no se dispuso de información municipal más reciente; sin embargo, resulta muy probable que la estructura de la tenencia del suelo no se haya modificado sustancialmente durante el periodo. La propiedad social del suelo se refiere a la ejidal y comunal; mientras que la pública corresponde al Gobierno Federal, Estatal y Municipal.

Fuente: INEGI, Anuario Estadístico del Estado de Puebla; edición 1994.

DIAGNÓSTICO SOCIOECONÓMICO DEL MUNICIPIO DE SAN SALVADOR EL SECO.

DEMOGRAFÍA:

De acuerdo con las últimas estadísticas demográficas disponibles de los censos generales de población y vivienda XII y XIII, en el año 2000 el Municipio de San Salvador El Seco estaba habitado por 23 mil 342 personas y, para el año 2010 la población se incrementó a 27 mil 622 personas. En este último año, el número de viviendas habitadas que se registró en el Municipio de San Salvador El Seco fue de 6 mil 428 y el promedio de habitantes por vivienda fue de 4.3 personas.

Es importante señalar que de la población total del Municipio de San Salvador El Seco, el 97% es rural y sólo el 3% urbana.

De acuerdo con proyecciones del Consejo Nacional de Población (CONAPO), para el año 2018 en el que habrá de concluir el actual gobierno municipal, el Municipio de San Salvador El Seco tendrá una población de 30 mil 606 habitantes; hecho que debe ser considerado para fines del proceso de planeación, presupuestación, programación y gestión del actual gobierno municipal; es decir, con el objeto de atender las necesidades sociales que competen al ámbito del Municipio. (Ver tabla).

POBLACIÓN DE SAN SALVADOR EL SECO 2010-2018.	
AÑO	POBLACIÓN
2010	27,622
2011	28,389
2012	28,729
2013	29,061
2014	29,386
2015	29,703
2016	30,012
2017	30,313
2018	30,606

Fuente: Para el año 2010 XIII Censo General de Población y Vivienda INEGI;

Para los años 2011-2018 estimaciones de CONAPO.

INDICADORES DE REZAGO SOCIAL EN EL MUNICIPIO DE SAN SALVADOR EL SECO 2000-2010.

Con el objeto de orientar mejor las acciones del gobierno municipal tendientes a detonar el desarrollo y abatir el rezago social que se padece en el Municipio, se consideran los principales indicadores que dan cuenta de las necesidades que se deben atender a fin de mejorar la calidad de vida de los habitantes.

Para el efecto se considera la evolución de los indicadores durante el periodo 2000-2010, en materia de carencia de servicios públicos básicos; en características y carencias de las viviendas; y en rezago educativo tal como se muestra en los siguientes cuadros.

Carencia de servicios públicos básicos en la vivienda.

No obstante que el porcentaje de viviendas que carecen de servicios públicos básicos ha tendido a disminuir durante el periodo, las cifras dan cuenta de que todavía existe un considerable rezago en la dotación de dichos servicios públicos básicos, principalmente en lo que respecta a las viviendas que no disponen de drenaje cuyo proporción alcanza el 25.90%, y en segundo término las viviendas que no disponen de agua entubada que representan el 6.73%. (Ver siguiente tabla).

	2000	2005	2010
Viviendas que no disponen de agua entubada de la red pública en el Municipio de San Salvador El Seco	36.51%	9.66%	6.73%
Viviendas que no disponen de drenaje en el Municipio de San Salvador El Seco	61.69%	42.27%	25.90%
Viviendas que no disponen de energía eléctrica en el Municipio de San Salvador El Seco	3.82%	1.70%	0.90%

Fuente: estimaciones del CONEVAL con base en el XII Censo de Población y Vivienda 2000, II Conteo de Población y Vivienda 2005, y Censo de Población y Vivienda 2010

Respecto a las viviendas conectadas a la red pública de drenaje, se debe precisar que dicha red no es funcional en virtud de que desde el

inicio no se construyó adecuadamente porque las aguas residuales no tienen salida; por lo que permanecen en la tubería e incluso brotan de las alcantarillas y al interior de las mismas viviendas, lo que ha implicado que la gente opte por desechar las aguas residuales sobre la calle provocando con ello la proliferación de potenciales focos de infección.

En el Municipio de San Salvador El Seco no sólo es necesario aumentar la red pública de drenaje para las viviendas que aún no están conectadas sino que, además, es urgente rehabilitar la red existente y sanear las aguas residuales con la puesta en operación de la planta tratadora, porque la falta de funcionalidad del drenaje se puede traducir en un problema de salud pública.

Carencia de enseres domésticos básicos en la vivienda.

Es evidente que, por la alta proporción y escasa disminución durante el periodo, el renglón más significativo del rezago social en el Municipio de San Salvador El Seco está constituido por las viviendas que carecen de enseres domestico básicos tales como lavadora y refrigerador.

Del 89.29% de viviendas habitadas que en el año 2000 carecían de lavadora se pasó al 75.15% en el 2010; mientras que el porcentaje de viviendas que no disponían de refrigerador pasó del 82.58% al 63.28% durante el mismo periodo. (Ver tabla).

	2000	2005	2010
Viviendas que no disponen de lavadora en el Municipio de San Salvador El Seco	89.29%	80.07%	75.15%
Viviendas que no disponen de refrigerador en el Municipio de San Salvador El Seco	82.58%	68.47%	63.28%

Fuente: estimaciones del CONEVAL con base en el XII Censo de Población y Vivienda 2000, II Conteo de Población y Vivienda 2005, y Censo de Población y Vivienda 2010

Características de la vivienda

En lo que respecta a las características de las viviendas relacionadas con la calidad de vida de quienes las habitan, de acuerdo con datos del INEGI, el CONEVAL estima que en el año 200 el 14.60% de las viviendas tenían piso de tierra y para el año 2010 la proporción bajó al 9.98%; mientras que las viviendas que no disponían de excusado pasó de 11.49% al 2.20%, lo que indica que si bien fue una disminución importante, todavía constituye un serio signo de rezago social, en virtud de las condiciones de insalubridad que genera la falta de excusado para el entorno. (Ver tabla)

	2000	2005	2010
Viviendas con piso de tierra en el Municipio de San Salvador El Seco.	14.60%	11.05%	9.98%
Viviendas que no disponen de excusado o sanitario en el Municipio de San Salvador El Seco.	11.49%	3.76%	2.20%

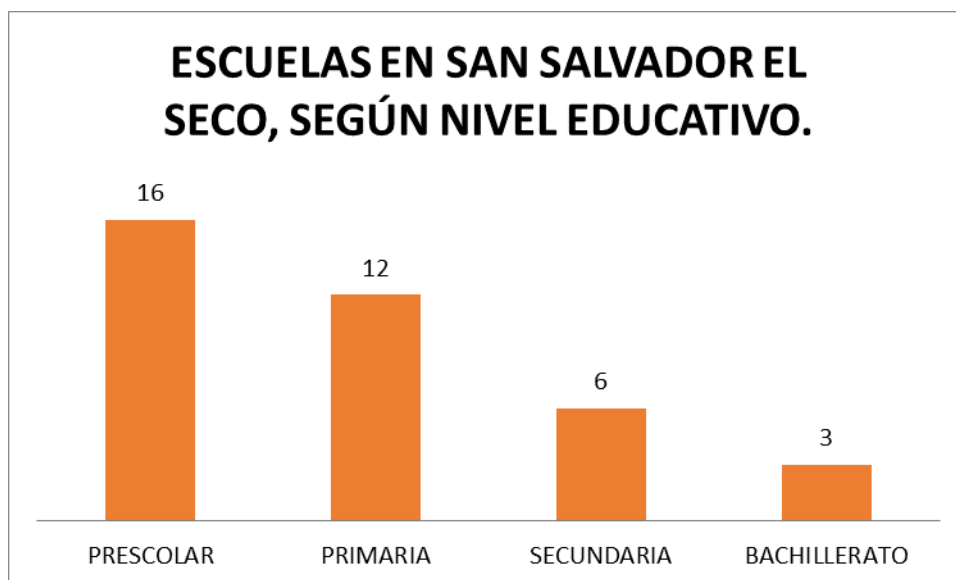
Fuente: estimaciones del CONEVAL con base en el XII Censo de Población y Vivienda 2000, II Conteo de Población y Vivienda 2005, y Censo de Población y Vivienda 2010

Desarrollo humano:

El nivel educativo, la atención a la salud y el nivel de ingreso disponible constituyen los indicadores básicos para determinar el grado de desarrollo humano en cualquier núcleo de población; por ello, el rezago en dichos rubros son signo de marginación y pobreza.

La población analfabeta; la población de 15 años y más que no asiste a la escuela; y la población de 15 años y más con educación básica incompleta representan un claro signo del rezago social en el Municipio de San Salvador El Seco, no obstante que tales indicadores han tendido a disminuir durante los últimos años. El rezago educativo da como resultado que en el 2010 el grado promedio de escolaridad, en la población de 15 años y más, en dicho Municipio sólo sea 6.2, mientras que en el Estado de Puebla alcance el 8.

Por lo que hace al rezago educativo del Municipio, ilustra la situación el hecho de que conforme aumenta el nivel educativo disminuye el número de escuelas. (Ver gráfica).



Fuente: Sistema Estatal y Municipal de Base de Datos (SIMBAD). INEGI 2011.

Destaca el hecho de que a la considerable proporción de población de 15 años y más con educación básica incompleta, se suma el que al año 2010 la gran mayoría de la población de San Salvador El Seco no es derechohabiente de los servicios de salud. (Ver cuadro).

	2000	2005	2010
Población de 15 años o más analfabeta en el Municipio de San Salvador El Seco	22.69%	20.75%	14.83%
Población de 6 a 14 años que no asiste a la escuela en el Municipio de San Salvador El Seco	14.20%	8.64%	6.02%
Población de 15 años y más con educación básica incompleta en	76.69%	70.16%	64.51%

el Municipio de San Salvador El Seco			
Población sin derechohabiencia a servicios de salud en el Municipio de San Salvador El Seco	88.33%	78.29%	85.28%

Fuente: estimaciones del CONEVAL con base en el XII Censo de Población y Vivienda 2000, II Conteo de Población y Vivienda 2005, y Censo de Población y Vivienda 2010.

En términos de ingreso, destaca el hecho de que tanto el porcentaje de población con ingreso inferior a la línea de bienestar como el porcentaje de población con ingresos inferior a la línea de bienestar mínimo es considerablemente superior en el Municipio de San Salvador El Seco en comparación con el porcentaje del conjunto del estado de Puebla y del total nacional; situación que da cuenta de la gravedad del rezago social que padece este Municipio. (Ver cuadro).

PORCENTAJE DE POBLACIÓN CON INSUFICIENCIA DE INGRESO 2010.

	POBLACIÓN CON INGRESO INFERIOR A LA LÍNEA DE BIENESTAR	POBLACIÓN CON INGRESO INFERIOR A LA LÍNEA DE BIENESTAR MÍNIMO
Nacional	52.0	19.4
Estado de Puebla	66.7	27.3
San Salvador El Seco	83.1	39.1

Fuente: Estimaciones del Consejo Nacional de Evaluación de la Política de Desarrollo Social (CONEVAL) con base en la muestra del Censo de Población y Vivienda 2010 y el MCS-ENIGH 2010.

Los indicadores de rezago social antes expuestos dan como resultado que en el Municipio de San Salvador El Seco, también se registren mayores porcentajes de población en situación de pobreza; pobreza extrema; y pobreza moderada en relación a los ámbitos estatal y nacional. (Ver cuadro).

PORCENTAJE DE POBLACIÓN EN SITUACIÓN DE POBREZA 2010.

	POBREZA	POBREZA EXTREMA	POBREZA MODERADA
Nacional	46.3	11.4	34.9
Estado de Puebla	61.2	16.7	44.5
San Salvador El Seco	81.1	23.5	57.6

Fuente: Estimaciones del Consejo Nacional de Evaluación de la Política de Desarrollo Social (CONEVAL) con base en la muestra del Censo de Población y Vivienda 2010 y el MCS-ENIGH 2010.

Finalmente, por lo que respecta al rezago de los indicadores del desarrollo humano, en el Municipio de San Salvador El Seco destacan las carencias por rezago educativo; por acceso a la salud; a la seguridad social; y por servicios básicos en la vivienda. En todos los casos la proporción es significativamente mayor a la registrada en los ámbitos estatal y nacional. (Ver cuadro).

PORCENTAJE DE POBLACIÓN SEGÚN TIPO DE CARENCIA MÁS REPRESENTATIVO 2010.

	CARENCIA POR REZAGO EDUCATIVO	CARENCIA POR ACCESO A LA SALUD	CARENCIA POR ACCESO A LA SEGURIDAD SOCIAL	CARENCIA POR SERVICIOS BÁSICOS EN LA VIVIENDA
Nacional	20.6	31.8	60.7	23.0
Estado de Puebla	25.0	41.8	71.9	36.8
San Salvador El Seco	32.4	66.9	88.7	38.7

Fuente: Estimaciones del Consejo Nacional de Evaluación de la Política de Desarrollo Social (CONEVAL) con base en la muestra del Censo de Población y Vivienda 2010 y el MCS-ENIGH 2010.

PRINCIPAL ACTIVIDAD ECONÓMICA DEL MUNICIPIO DE SAN SALVADOR EL SECO

Si bien es cierto en San Salvador El Seco el comercio forma como parte de economía del Municipio, la principal actividad económica está representada por la agricultura cuyas características se presentan en los siguientes cuadros.

Agricultura.

De la superficie sembrada en el año agrícola 2011, el 85% corresponde a cultivos de temporal y sólo el 15% a cultivos de riego. Ello explica que de la superficie sembrada en el año agrícola referido, sólo se haya cosechado el 73.4%.

El principal cultivo es el maíz por lo que representa el 54.5% de la superficie total sembrada; seguido por cultivos tales como frijol, avena forrajera y alfalfa verde.

SUPERFICIE SEMBRADA EN SAN SALVADOR EL SECO, AÑO AGRÍCOLA 2011 (Hectáreas).

SUPERFICIE SEMBRADA EN EL MUNICIPIO DE SAN SALVADOR EL SECO, AÑO AGRÍCOLA 2011.		
(Hectáreas)		
TOTAL	RIEGO	TEMPORAL
16,854	2,510	14,344

Fuente: Secretaría de Agricultura, Ganadería, Desarrollo Rural, Pesca y Alimentación, Delegación en el Estado.

SUPERFICIE SEMBRADA EN EL MUNICIPIO DE SAN SALVADOR EL SECO SEGÚN CULTIVO, AÑO AGRÍCOLA 2011.		
Cultivo	Hectáreas	Porcentaje
Alfalfa verde	566	3.4
Avena forrajera	822	4.9
frijol	1,670	9.9

Maíz grano	9,183	54.5
Tomate verde	10	0.1
Trigo grano	60	0.4
Resto de cultivos nacionales	4,543	27.0

Fuente: Secretaría de Agricultura, Ganadería, Desarrollo Rural, Pesca y Alimentación, Delegación en el Estado.

No obstante la vocación agrícola del Municipio, destaca el hecho de que sólo se benefició, con el PROCAMPO, al 41% de la superficie sembrada y el 55.9% de la superficie cosechada. (Ver cuadro).

PRODUCTORES, SUPERFICIES Y MONTO PAGADO POR EL PROCAMPO

EN LA ACTIVIDAD AGRÍCOLA DEL MUNICIPIO DE SAN SALVADOR EL SECO

AÑO AGRÍCOLA 2011

Productores solicitantes	Superficie solicitada (Hectáreas)	Productores ratificados	Superficie ratificada (Hectáreas)	Productores beneficiados	Superficie beneficiada (Hectáreas)	Monto pagado (Miles de pesos)
1,730	6,916	1,730	6,916	1,730	6,916	8,144

Fuente: Secretaría de Agricultura, Ganadería, Desarrollo Rural, Pesca y Alimentación. Direcciones Regionales de Apoyos y Servicios a la Comercialización Agropecuaria.

Comercio.

La actividad comercial del San Salvador El Seco se lleva a cabo, de acuerdo con el último Censo Económico, en 661 unidades económicas en las que trabajan 1,125 personas; es decir a razón de 1.7 personas por unidad; sin embargo, destaca el hecho de que del personal ocupado sólo 183 es remunerado, lo que significa que la mayoría de establecimientos y del personal ocupado configuran el autoempleo y la economía de subsistencia. (Ver cuadro).

COMERCIO EN SAN SALVADOR EL SECO	
UNIDADES ECONÓMICAS	661
PERSONAL OCUPADO	1,125
PERSONAL REMUNERADO	183

Fuente: Censo Económico 2009, INEGI.

Industria manufacturera

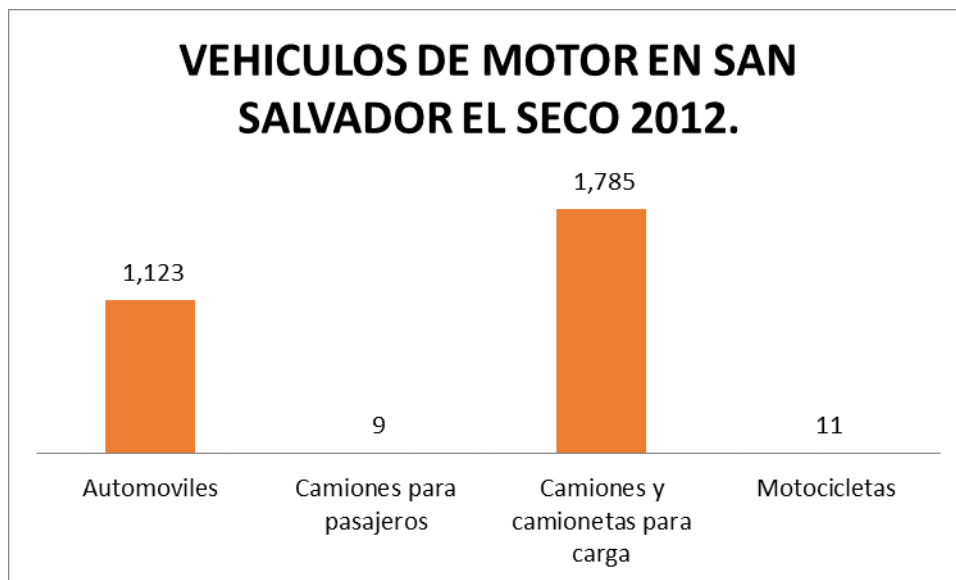
Una situación similar a la del comercio se registra en la industria manufacturera, porque en 783 unidades económicas trabajan 1,308 personas; es decir, un promedio de 1.7 personas por unidad, pero sólo 223 de ellas obtienen alguna remuneración por su trabajo, principalmente en lo relativo a la industria productora de materiales para construcción como lo es la fabricación de adoquín. No obstante, en la mayoría de los casos se trata de negocios familiares o de autoempleo. (Ver cuadro).

INDUSTRIA MANUFACTURERA EN SAN SALVADOR EL SECO	
UNIDADES ECONÓMICAS	783
PERSONAL OCUPADO	1,308
PERSONAL REMUNERADO	223

Fuente: Censo Económico 2009, INEGI.

Servicio de transporte

Por lo que respecta al servicio de transporte, en el Municipio, en primer término figura el de carga cuyo parque vehicular consta de 1,785 unidades entre camiones y camionetas que muy probablemente estén destinados al apoyo de las actividades agrícolas, comerciales y de la industria manufacturera; en segundo término está el parque vehicular de automóviles con 1,123 unidades, principalmente de uso particular. Mientras que el parque vehicular para el transporte de pasajeros consta de sólo 9 unidades; y finalmente se registraron 11 motocicletas. (Ver gráfica).



Fuente: Sistema Estatal y Municipal de Base de Datos (SIMBAD). INEGI 2011.

Es importante señalar que si bien el parque vehicular, registrado en el Municipio, por sí solo no representaría un gran problema en términos de tránsito y vialidad, en la cabecera municipal dicho problema se ha agudizado y requiere de solución urgente en virtud de que por el lugar transita una gran cantidad de vehículos de carga pesada, procedente del centro del país hacia los estados del sureste y viceversa.

SEGURIDAD PÚBLICA Y JUSTICIA.

Si bien en San Salvador El Seco la inseguridad pública no constituye el problema principal del Municipio, es importante adoptar todas las medidas de carácter preventivo que sean necesarias a fin de garantizar un clima de tranquilidad y convivencia.

Por eso una de las prioridades de este gobierno municipal será el fortalecimiento de la seguridad pública; mediante la adquisición de equipo, la capacitación del personal y la vigilancia permanente tanto de la cabecera municipal como de las comunidades.

En el 2005 se registraron 19 presuntos delincuentes en los juzgados de primera instancia en materia penal del fuero común; destacando los delitos de lesiones, en primer lugar, y el de homicidio en segundo término. (Ver cuadro).

PRESUNTOS DELINCUENTES REGISTRADOS EN LOS JUZGADOS DE PRIMERA INSTANCIA EN MATERIA PENAL DEL FUERO COMÚN, SEGÚN PRINCIPALES DELITOS EN EL MUNICIPIO DE SAN SALVADOR EL SECO 2005.	
LESIONES	8
ROBO	2
DAÑO EN LAS COSAS	1
FRAUDE	1
VIOLACIÓN	1
HOMICIDIO	4
DESPOJO	1
OTROS	1
TOTAL	19

Fuente: INEGI. Estadísticas Judiciales en Materia Penal.

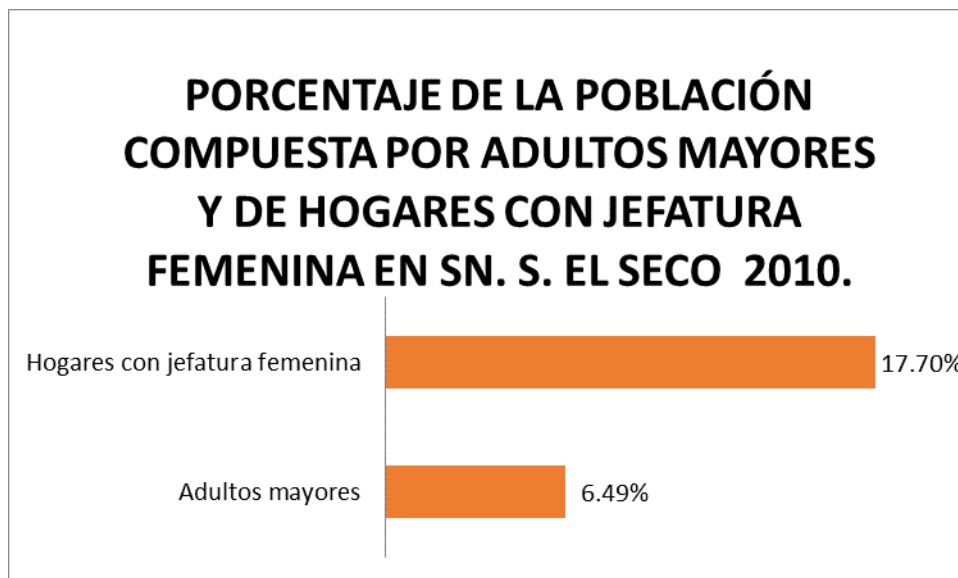
GRUPOS VULNERABLES

Básicamente los grupos vulnerables de San Salvador El Seco están constituidos por personas con algún tipo de discapacidad; por madres solteras; y por adultos mayores. En la siguiente gráfica se muestra el número de personas según tipo de discapacidad.



Fuente: Consejo Estatal de Población (COESPO-Puebla), con base en: INEGI, Censo de Población y Vivienda 2010.

Por lo que respecta a las madres solteras y los adultos mayores, en el caso de las primeras se refiere a un porcentaje de los hogares, pero en términos absolutos significa que 1,137 hogares están sostenidos por una madres solteras; mientras que el porcentaje de la población representada por adultos mayores, en cifras absolutas equivale a 1,793 personas.



Nota: los datos corresponden al 2010 e incluyen a personas de 65 años y más, por lo que al 2014 quienes tenía 65 años está próximos a cumplir los 70 años.

Fuente: Consejo Estatal de Población (COESPO-Puebla), con base en: INEGI, Censo de Población y Vivienda 2010.

GOBIERNO MUNICIPAL 2014-2018

Sobre la base del diagnóstico socioeconómico del Municipio de San Salvador El Seco y de los objetivos propuestos, a continuación se delinear los instrumentos del nuevo Gobierno Municipal:

POLÍTICAS DE GOBIERNO MUNICIPAL: 2014-2018

- 1. Gobierno democrático incluyente y de amplia vocación social.
- 2. Gobierno honesto y comprometido con el bienestar de la gente.
- 3. Gobierno transparente y rendición de cuentas.
- 4. Gobierno de atención ciudadana y servicios públicos.

EJES ESTRATÉGICOS DEL GOBIERNO MUNICIPAL DE SAN SALVADOR EL SECO: 2014-2018 Y SU ALINEACIÓN CON LOS EJES DEL PLAN ESTATAL DE DESARROLLO 2011-2016.

EJES DEL GOBIERNO MUNICIPAL DE SAN SALVADOR EL SECO 2014-2018.	EJES DEL PLAN ESTATAL DE DESARROLLO 2011-2017.
Eje 1. Desarrollo Social y Disminución de la Pobreza.	Eje 2. Igualdad de Oportunidades para Todos. Eje 3. Gobierno Honesto y al Servicio de la Gente.
Eje 2. Desarrollo Económico con Sentido Social.	Eje 1. Más Empleo y Mayor Inversión.
Eje 3. Seguridad Pública y Justicia Social.	Eje 4. Política Interna y Seguridad

ESTRATEGIAS MUNICIPALES ANUALES: 2014-2018.

En cada uno de los cinco ejercicios fiscales, conforme a la suficiencia presupuestal, se implementarán de manera permanente las siguientes estrategias con sus respectivas líneas de acción y metas.

Estrategia: Inversión en Atención a la Salud.

OBJETIVO GENERAL: Garantizar condiciones óptimas de salud a los habitantes del Municipio de San Salvador El Seco y las comunidades que lo conforman.

OBJETIVO ESPECÍFICO: Procurar la salud de la población del Municipio de y sus comunidades mediante la adopción de medidas preventivas y correctivas, aprovechando los recursos del Ayuntamiento y los programas estatales y federales.

LÍNEAS DE ACCIÓN:

- 1. Mejorar instalaciones de las unidades de salud y dar mantenimiento a las mismas.
- 2. Apoyar campañas de vacunación en el Municipio.
- 3. Gestionar y apoyar campañas de atención odontológica en el Municipio.
- 4. Gestionar y promover campañas de salud preventiva para las mujeres del Municipio.
- 5. Gestionar la dotación de sillas de ruedas, andaderas, bastones, y aparatos auditivos para personas de la tercera edad y con algún tipo de discapacidad.

META: Aplicar a la Atención de la Salud el 100% de los recursos presupuestados, realizando el 100% de las acciones programadas.

RESPONSABLES DIRECTOS: Sistema DIF Municipal y Regiduría de Salud y Asistencia Pública.

Estrategia: Inversión en Obra Pública

OBJETIVO GENERAL: Mejorar el nivel de infraestructura urbana del Municipio de San Salvador El Seco y las comunidades que lo conforman.

OBJETIVO ESPECÍFICO: Dotar al Municipio y sus comunidades de servicios públicos municipales e infraestructura básica.

LÍNEAS DE ACCIÓN:

- 1. Ampliación del suministro de agua potable
- 2. Ampliación de la red de drenaje y alcantarillado
- 3. Rehabilitación y saneamiento de la red pública de drenaje.
- 4. Construcción de banquetas y guarniciones
- 5. Pavimentación de calles principales.
- 6. Construcción de infraestructura deportiva.
- 7. Construcción de techumbres en plazas cívicas de escuelas.
- 8. Construcción de Aulas.
- 9. Mejoramiento de Aulas.
- 10. Mejoramiento de instalaciones sanitarias en Escuelas.
- 11. Modernización, mantenimiento y ampliación de alumbrado público.

META: Aplicar a la construcción de obra pública el 100% de los recursos presupuestados, realizando el 100% de las obras programadas.

RESPONSABLES DIRECTOS: Dirección de Obras Públicas, Contraloría y, Regiduría de Desarrollo Urbano, Ecología, Medio Ambiente Obras y Servicios Públicos.

Estrategia: Inversión en Educación

OBJETIVO GENERAL: Mejorar el nivel educativo de la población del Municipio de San Salvador El Seco.

OBJETIVO ESPECÍFICO: Complementar la dotación de recursos materiales y humanos para la educación, básica, media y, media-superior del Municipio.

LÍNEAS DE ACCIÓN:

- 1. Impulso de programas culturales para conservar las tradiciones.
- 2. Apoyar a las Escuelas en la adquisición de equipo de cómputo.
- 3. Apoyar a las Escuelas en la adquisición de mobiliario.
- 4. Impulsar actividades deportivas en el Municipio.
- 5. Impulsar programas de alfabetización.
- 6. Promover la educación básica de los menores en edad escolar.
- 7. Apoyar los programas de desayunos escolares.
- 8. Impulsar la capacitación para el trabajo.
- 9. Incentivar el rendimiento escolar en el Municipio.

META: Aplicar a la Educación el 100% de los recursos presupuestados, realizando el 100% de las acciones programadas.

RESPONSABLES DIRECTOS: Secretaría General, Regiduría de Educación.

Estrategia: Inversión en Servicios Municipales

OBJETIVO GENERAL: Garantizar la dotación de servicios públicos municipales básicos en el Municipio de San Salvador El Seco.

OBJETIVO ESPECÍFICO: Mejorar la imagen urbana y las condiciones de salubridad en la cabecera municipal, la junta auxiliar y las principales comunidades del Municipio.

LÍNEAS DE ACCIÓN:

- 1. Mejorar el servicio de limpia.
- 2. Dar mantenimiento a parques y jardines.
- 3. Dar mantenimiento al panteón del Municipio.
- 4. Dar mantenimiento y ampliar la red del alumbrado público.
- 5. Dar mantenimiento a la infraestructura deportiva del Municipio.

- 6. Atender quejas y sugerencias de los ciudadanos.
- 7. Atender peticiones de los ciudadanos del Municipio.
- 8. Prestar los servicios del Registro Civil.
- 9. Adquirir predio para un nuevo panteón en la cabecera municipal.
- 10. Sanear las aguas residuales de la cabecera municipal.

META: Aplicar a los Servicios Municipales el 100% de los recursos presupuestados, realizando el 100% de las acciones programadas.

RESPONSABLES DIRECTOS: Secretaría del Ayuntamiento; Dirección de Obras Públicas; Regiduría de Desarrollo Urbano, Ecología, Medio Ambiente, Obras y Servicios Públicos; y Contraloría.

Estrategia: Seguridad Pública y Protección Civil

OBJETIVO GENERAL: Garantizar la seguridad pública en el Municipio de San Salvador El Seco y sus comunidades.

OBJETIVO ESPECÍFICO: Preservar la tranquilidad de la población del Municipio de San Salvador el seco y sus comunidades.

LÍNEAS DE ACCIÓN:

- 1. Ampliar la cobertura y frecuencia de rondines de la policía municipal.
- 2. Capacitar al personal de seguridad pública municipal.
- 3. Adquirir equipo para la seguridad pública.
- 4. Signar convenios de cooperación intermunicipal y con la policía estatal para la seguridad pública.
- 5. Atender las llamadas de auxilio.
- 6. Resguardar eventos diversos en el Municipio.
- 7. Gestionar la instalación de semáforos en cruceros principales, el parque de la cabecera municipal y los accesos a escuelas localizadas en zonas de alto aforo vehicular.

META: Aplicar a la Seguridad Pública el 100% de los recursos presupuestados, realizando el 100% de las acciones programadas.

RESPONSABLES DIRECTOS: Dirección de Seguridad Pública; y Regiduría de Gobernación, Justicia, Seguridad Pública y Protección Civil.

Estrategia: Transferencias al Desarrollo Social

OBJETIVO GENERAL: Canalizar la aplicación de los recursos municipales hacia las áreas prioritarias del Municipio de San Salvador El Seco.

OBJETIVO ESPECÍFICO: Atender las necesidades básicas de la población del Municipio.

LÍNEAS DE ACCIÓN:

- 1. Transferir recursos al DIF Municipal.
- 2. Transferir recursos a la Junta Auxiliar.
- 3. Otorgar apoyos a grupos vulnerables: personas con algún tipo de discapacidad; personas de la tercera edad; y, personas de escasos recursos para servicios médicos o funerarios.
- 4. Otorgar apoyos a las Escuelas del Municipio.
- 5. Otorgar apoyos a las Unidades de Salud del Municipio.
- 6. Otorgar apoyos sociales y culturales en las comunidades del Municipio.

META: Transferir al Desarrollo Social el 100% de los recursos presupuestados, realizando el 100% de las acciones programadas.

RESPONSABLES DIRECTOS: Tesorería Municipal; Regiduría de Salud y Asistencia Pública; y Regiduría de Educación.

Estrategia: Inversión en Gestión Municipal

OBJETIVO GENERAL: Aprovechar los programas sociales y productivos, del estado y la federación, para beneficiar a las comunidades del Municipio de San Salvador El Seco.

OBJETIVO ESPECÍFICO: Beneficiar a los grupos vulnerables y a los productores de las comunidades del Municipio.

LÍNEAS DE ACCIÓN:

- 1. Gestionar programas federales y estatales de apoyo al campo.
- 2. Gestionar programas federales y estatales de apoyo a los grupos vulnerables.
- 3. Gestionar programas federales y estatales de alfabetización.
- 4. Gestionar programas federales y estatales de apoyo al medio ambiente.
- 5. Gestionar programas federales y estatales de apoyo a la cultura.
- 6. Gestionar programas federales y estatales de infraestructura carretera, para construir libramiento de la cabecera municipal.
- 7. Gestionar convenios para la regularización de la tenencia de la tierra con Catastro, la Reforma Agraria, y el Registro Público de la propiedad.
- 8. Gestionar convenio con el Registro Civil para la corrección de datos personales.
- 9. Fomentar la comunicación social del gobierno municipal con los ciudadanos.

META: Aplicar a la Gestión Municipal el 100% de los recursos presupuestados, realizando el 100% de las acciones programadas.

RESPONSABLES DIRECTOS: Presidente Municipal, Sistema DIF Municipal, Dirección de Obras Públicas, Secretaría del Ayuntamiento, y Sindicatura.

LÍNEAS PRIORITARIAS DE GOBIERNO 2014-2018.

La situación socioeconómica del Municipio de San Salvador El Seco, sugiere emprender acciones rápidas para atender las necesidades básicas de la población; por eso nos proponemos hacer un gobierno eficaz para el desarrollo social y el fomento económico, sobre el camino de la legalidad, la transparencia y la participación ciudadana.

Para tal efecto, se ha definido una primera priorización y un probable universo de obra pública para ejecutarse durante este Gobierno Municipal.

PRIORIZACIÓN Y UNIVERSO DE OBRA PÚBLICA 2014-2018.

PRIORIZACIÓN DE OBRAS. PRIMERA REUNIÓN DE COPLADEMUN 2014

LOCALIDAD	OBRA	COSTO APROXIMADO	POSIBLE FUENTE DE FINANCIAMIENTO	NÚM. APROX. DE BENEF.
SAN SALVADOR EL SECO	CONSTRUCCIÓN DE ADOQUINAMIENTO DE LA CALLE REFORMA ENTRE LAS CALLES MIGUEL HIDALGO Y FRANCISCO VILLA	\$580,659.04	OTROS	600
SAN SALVADOR EL SECO	CONSTRUCCIÓN DE ADOQUINAMIENTO DE LA CALLE FRANCISCO VILLA ENTRE LAS CALLES 15 SUR Y JUAN PABLO II	\$537,301.27	OTROS	550
SAN SALVADOR EL SECO	CONSTRUCCIÓN DE ADOQUINAMIENTO DE LA CALLE 15 SUR ENTRE LA CALLE DOCTORES Y LÍMITE	\$981,327.45	OTROS	750
SAN SALVADOR EL SECO	CONSTRUCCIÓN DE ADOQUINAMIENTO DE LA CALLE PRIMERO DE MAYO ENTRE LAS CALLES 15 SUR Y JUAN PABLO II	\$534,811.60	OTROS	550
SAN SALVADOR EL SECO	ADOQUINAMIENTO DE LA CALLE 10 PONIENTE ENTRE 9 NORTE Y 5 DE MAYO	\$1,000,000.00	OTROS	600
GUADALUPE VICTORIA	REHABILITACIÓN DE ALCANTARILLADO SANITARIO EN RED GENERAL	\$2,300,000.00	OTROS	1200

Plan de Desarrollo Municipal de San Salvador el Seco, Puebla 2014-2018.

SAN SALVADOR EL SECO	ADOQUINAMIENTO DE LA CALLE 5 NORTE ENTRE 8 Y 12 PONIENTE	\$820,000.00	OTROS	600
SAN SALVADOR EL SECO	ADOQUINAMIENTO DE LA CALLE 12 SUR, ENTRE CALLE 3 Y 5 ORIENTE	\$260,000.00	OTROS	250
SAN SALVADOR EL SECO	ADOQUINAMIENTO CALLE PRIVADA AQUILES SERDÁN Y CAMINO ANTIGUO A ALJOJUCA	\$1,120,000.00	OTROS	450
SAN SALVADOR EL SECO	ADOQUINAMIENTO DE LA CALLE 12 PONIENTE ENTRE CALLE 7 Y 9 NORTE	\$438,620.17	FISM	450
SAN SALVADOR EL SECO	ADOQUINAMIENTO DE LA CALLE 9 ORIENTE ENTRE LAS CALLES 6 Y 10 SUR	\$585,029.27	FISM	700
SAN SALVADOR EL SECO	CONSTRUCCIÓN DE ADOQUINAMIENTO DE LA CALLE 16 SUR ENTRE LAS CALLES 15 Y 17 ORIENTE	\$252,021.71	OTROS	250
SAN SALVADOR EL SECO	CONSTRUCCIÓN DE TECHADO DE CANCHA DE USOS MÚLTIPLES EN ESCUELA PRIMARIA VICENTE PAUL GUTIERREZ	\$2,245,910.24	OTROS	1500

PRIORIZACIÓN DE OBRAS. PRIMERA REUNIÓN DE COPLADEMUN 2014

LOCALIDAD	OBRA	COSTO APROXIMADO	POSIBLE FUENTE DE FINANCIAMIENTO	NÚM. APROX. DE BENEF.
SAN SALVADOR EL SECO	ADOQUINAMIENTO DE LA CALLE 11 ORIENTE ENTRE CALLE 6 SUR Y 16 DE SEPTIEMBRE	\$502,068.03	OTROS	450

Orden Jurídico Poblano

SANTA MARÍA CUATEPEC	AMPLIACIÓN DE RED DE AGUA POTABLE DE LA LOCALIDAD DE SANTA MARÍA COATEPEC	\$1,500,000.00	FISM	2500
SANTA MARÍA CUATEPEC	AMPLIACIÓN DE RED DE ALCANTARILLADO SANITARIO DE LA LOCALIDAD DE SANTA MARÍA COATEPEC	\$1,300,000.00	FISM Y OTROS	3815
SANTA MARÍA CUATEPEC	AMPLIACIÓN DE RED ELÉCTRICA DE LA LOCALIDAD DE SANTA MARÍA COATEPEC	\$950,000.00	FISM Y OTROS	3500
SANTA MARÍA CUATEPEC	APERTURA DE CALLES EN LA PARTE NORTE DE LA LOCALIDAD DE SANTA MARÍA COATEPEC	\$200,000.00	FISM	850
SANTA MARÍA CUATEPEC	ADOQUINAMIENTO DE LA CALLE COBARRUBIAS ENTRE FRANCISCO I MADERO Y CALLE ABASOLO			380
SANTA MARÍA CUATEPEC	ADOQUINAMIENTO DE LA CALLE ABASOLO ENTRE COVARRUBIAS Y CALLE ALDAMA	\$410,000.00	FISM	400
SANTA MARÍA CUATEPEC	ADOQUINAMIENTO DE LA CALLE AQUILES SERDÁN, ENTRE MONTERREY Y CARRETERA EL SECO-SERDÁN	\$300,000.00	FISM	320
SANTA MARÍA CUATEPEC	CONSTRUCCIÓN DE TECHADO DE PLAZA CÍVICA EN ESCUELA PRIMARIA LIC. BENITO JUÁREZ CCT	\$835,000.00	FISM	350
SAN SALVADOR EL SECO	ADOQUINAMIENTO DE LA CALLE 10 PONIENTE ENTRE 9 NORTE Y 5 DE MAYO	\$1,000,000.00	OTROS	2845

SAN SALVADOR EL SECO	CONSTRUCCIÓN DE GUARNICIONES E LA CALLE 11 ORIENTE ENTRE 6 SUR Y 16 DE SEPTIEMBRE	\$125,000.00	FISM	700
SAN SALVADOR EL SECO	CONSTRUCCIÓN DE TECHADO DE PLAZA CÍVICA EN BACHILLERATO GENERAL 12 DE OCTUBRE CCT	\$1,202,000.00	OTROS	350
SAN SALVADOR EL SECO	ADOQUINAMIENTO DE LA CALLE 11 ORIENTE ENTRE 14 Y 22 SUR	\$1,250,000.00	OTROS	795

PRIORIZACIÓN DE OBRAS. PRIMERA REUNIÓN DE COPLADEMUN 2014

LOCALIDAD	OBRA	COSTO APROXIMADO	POSIBLE FUENTE DE FINANCIAMIENTO	NÚM. APROX. DE BENEF.
SAN SALVADOR EL SECO	AMPLIACIÓN DE RED DE ALCANTARILLADO SANITARIO DE LA LOCALIDAD DE SAN SALVADOR EL SECO	\$7,500,000.00	FISM Y OTROS	17500
SAN SALVADOR EL SECO	AMPLIACIÓN DE RED DE ALCANTARILLADO SANITARIO DEL BARRIO DE QUECHOLAC	\$750,000.00	FISM	4200
SAN SALVADOR EL SECO	AMPLIACIÓN DE RED ELÉCTRICA DE DIFERENTES CALLES DE LA LOCALIDAD DE SAN SALVADOR EL SECO			
PASO PUENTE SANTA ANA	CONSTRUCCIÓN DE TECHADO DE CANCHA DE USOS MÚLTIPLES EN LA ESCUELA PRIMARIA "PENADOR MEXICANO"	\$600,000.00	OTROS	
SAN SALVADOR	AMPLIACIÓN DE RED DE DRENAJE SANITARIO DE LA	\$2,900,000.00	OTROS	1100

EL SECO	COLONIA GUADALUPE			
SAN SALVADOR EL SECO	AMPLIACIÓN DE RED DE AGUA POTABLE EN DIFERENTES CALLES DE LA LOCALIDAD	\$1,800,000.00	OTROS	6500
PASO PUENTE SANTA ANA	AMPLIACIÓN DE DRENAJE SANITARIO DE LA 2DA. SECCIÓN DE LA LOCALIDAD	\$990,000.00	OTROS	350
SAN SALVADOR EL SECO	ADOQUINAMIENTO DE LA CALLE 7 SUR ENTRE 13 PONIENTE Y LÍMITE	\$450,000.00	OTROS	250
SAN SALVADOR EL SECO	ADOQUINAMIENTO DE LA CALLE 12 PONIENTE ENTRE 2 DE ABRIL Y LÍMITE	\$750,000.00	OTROS	250
SAN SALVADOR EL SECO	ADOQUINAMIENTO DE LA CALLE 15 NORTE ENTRE REFORMA Y 6 PONIENTE	\$800,000.00	OTROS	250
SANTA MARÍA	ADOQUINAMIENTO DE LA CALLE HIDALGO ENTRE ZARAGOZA Y ESCUELA SECUNDARIA	\$1,200,000.00	OTROS	750
SANTA MARÍA	ADOQUINAMIENTO DE LA CALLE MONTERREY ENTRE AQUILES SERDÁN Y CARRILLO PUERTO	\$320,000.00	OTROS	300
SAN SALVADOR EL SECO	ADOQUINAMIENTO DE LA CALLE PRIVADA DE JESÚS ENTRE 6 PONIENTE	\$780,000.00	OTROS	420

PRIORIZACIÓN DE OBRAS. PRIMERA REUNIÓN DE COPLADEMUN 2014

LOCALIDAD	OBRA	COSTO APROXIMADO	POSIBLE FUENTE DE FINANCIAMIENTO	NÚM. APROX. DE BENEF.
SAN SALVADOR EL SECO	ADOQUINAMIENTO DE LA CALLE 11 ORIENTE ENTRE ÁLVARO OBREGÓN COL. GUADALUPE	\$650,000.00	OTROS	650

Plan de Desarrollo Municipal de San Salvador el Seco, Puebla 2014-2018.

SAN SALVADOR EL SECO	ADOQUINAMIENTO DE LA CALLE 13 ORIENTE ENTRE ÁLVARO OBREGÓN Y CAMINO AL SALADO	\$780,000.00	OTROS	700
SAN SALVADOR EL SECO	ADOQUINAMIENTO DE LA CALLE 15 ORIENTE ENTRE ÁLVARO OBREGÓN Y CAMINO AL SALADO	\$820,000.00	OTROS	250
SAN SALVADOR EL SECO	ADOQUINAMIENTO DE LA CALLE EMILIANO ZAPATA ENTRE CALLE 15 SUR Y LAS TORRES	\$250,000.00	OTROS	250
SAN SALVADOR EL SECO	ADOQUINAMIENTO DE LA CALLE MIGUEL HIDALGO ENTRE JUAN PABLO II Y CALLE 15 SUR	\$420,000.00	OTROS	250
SAN SALVADOR EL SECO	ADOQUINAMIENTO DE LA CALLE 15 SUR ENTRE CALLE 3 PONIENTE Y CALLE DOCTORES	\$1,360,000.00	OTROS	650
SAN SALVADOR EL SECO	ADOQUINAMIENTO DE LA CALLE 7 PONIENTE ENTRE CALLE 15 SUR Y 20 DE NOVIEMBRE	\$860,000.00	OTROS	650
SAN SALVADOR EL SECO	ADOQUINAMIENTO DE LA CALLE 16 SUR ENTRE 15 ORIENTE Y LÍMITE	\$450,000.00	OTROS	250
SAN SALVADOR EL SECO	ADOQUINAMIENTO DE LA CALLE 8 ORIENTE ENTRE 18 Y 20 NORTE	\$420,000.00	OTROS	650
SAN SALVADOR EL SECO	ADOQUINAMIENTO DE LA CALLE 16 SUR ENTRE 15 ORIENTE Y LÍMITE	\$650,000.00	OTROS	385
SAN SALVADOR EL SECO	ADOQUINAMIENTO DE LA CALLE 15 ORIENTE ENTRE 12 Y 16 SUR	\$450,000.00	OTROS	450
SAN SALVADOR EL SECO	ADOQUINAMIENTO DE LA PRIVADA 5 DE MAYO ENTRE CALLE 5 DE MAYO Y LÍMITE	\$280,000.00	OTROS	150

SAN SALVADOR EL SECO	ADOQUINAMIENTO DE LA CALLE 6 SUR ENTRE PROLONGACIÓN DE LA 8 SUR Y LÍMITE	\$685,000.00	OTROS	300
----------------------	--	--------------	-------	-----

PRIORIZACIÓN DE OBRAS. PRIMERA REUNIÓN DE COPLADEMUN 2014

LOCALIDAD	OBRA	COSTO APROXIMADO	POSIBLE FUENTE DE FINANCIAMIENTO	NÚM. APROX. DE BENEF.
SAN SALVADOR EL SECO	CONSTRUCCIÓN DE ADOQUINAMIENTO CALLE 19 ORIENTE ENTRE 10 SUR Y 6 SUR	\$1,065,000.00	OTROS	250
SAN SALVADOR EL SECO	ADOQUINAMIENTO DE LA CALLE 13 ORIENTE ENTRE CALLE 16 Y 20 SUR	\$600,000.00	OTROS	200
SAN SALVADOR EL SECO	ADOQUINAMIENTO DE LA CALLE 12 PONIENTE ENTRE LA CALLE 5 Y 11 NORTE	\$1,100,000.00	OTROS	650
SAN SALVADOR EL SECO	ADOQUINAMIENTO DE LA CALLE 6 PONIENTE, ENTRE 2 DE ABRIL Y LÍMITE	\$1,100,000.00	OTROS	650
SAN SALVADOR EL SECO	ADOQUINAMIENTO DE LA CALLE 6 PONIENTE, ENTRE 11 NORTE Y 2 DE ABRIL	\$490,000.00	OTROS	1831
SAN SALVADOR EL SECO	EQUIPAMIENTO DE LABORATORIO EN BACHILLERATO GENERAL 12 DE OCTUBRE CCT21EBH0093E	\$290,000.00	OTROS	350
SAN JOSÉ BARROSO	CONSTRUCCIÓN DE PLANTA DE TRATAMIENTO DE AGUAS RESIDUALES	\$1,500,000.00	OTROS	480

SAN MIGUEL	CONSTRUCCIÓN DE TANQUE ELEVADO Y RED DE ALIMENTACIÓN DE AGUA POTABLE PARA RANCHO SAN JUAN Y SAN MIGUEL	\$2,200,000.00	OTROS	1500
SAN SALVADOR EL SECO	ABONANDO EL CAMPO POBLANO AÑO 2014	\$1,000,000.00	FORTAMUN Y OTROS	1500
SAN SALVADOR EL SECO	APOYO A ARTESANOS	\$1,030,000.00	FORTAMUN Y OTROS	
SAN SALVADOR EL SECO	APOYO A PROYECTOS PRODUCTIVOS	\$500,000.00	FORTAMUN	
SAN SALVADOR EL SECO	CONSTRUCCIÓN DE UNIDADES BÁSICAS DE VIVIENDA RURAL	\$2,500,000.00	FISM Y OTROS	125
SAN SALVADOR EL SECO	AMPLIACIONES DE VIVIENDA DE LOCALIDADES DE SAN SALVADOR EL SECO	\$1,750,000.00	FISM Y OTROS	500

UNIVERSO DE OBRAS. PRIMERA REUNIÓN DE COPLADEMUN 2014

LOCALIDAD	OBRA	COSTO APROXIMADO	POSIBLE FUENTE DE FINANCIAMIENTO	NÚM. APROX. DE BENEF.
SAN SALVADOR EL SECO	CONSTRUCCIÓN DE ADOQUINAMIENTO DE LA CALLE REFORMA ENTRE LAS CALLES MIGUEL HIDALGO Y FRANCISCO VILLA	\$580,659.04	OTROS	600
SAN SALVADOR EL SECO	CONSTRUCCIÓN DE ADOQUINAMIENTO DE LA CALLE FRANCISCO VILLA ENTRE LAS CALLES 15 SUR Y JUAN PABLO II	\$537,301.27	OTROS	550

SAN SALVADOR EL SECO	CONSTRUCCIÓN DE ADOQUINAMIENTO DE LA CALLE 15 SUR ENTRE LA CALLE DOCTORES Y LÍMITE	\$981,327.45	OTROS	750
SAN SALVADOR EL SECO	CONSTRUCCIÓN DE ADOQUINAMIENTO DE LA CALLE PRIMERO DE MAYO ENTRE LAS CALLES 15 SUR Y JUAN PABLO II	\$534,811.60	OTROS	550
SAN SALVADOR EL SECO	ADOQUINAMIENTO DE LA CALLE 10 PONIENTE ENTRE 9 NORTE Y 5 DE MAYO	\$1,000,000.00	OTROS	600
GUADALUPE VICTORIA	REHABILITACIÓN DE ALCANTARILLADO SANITARIO EN RED GENERAL	\$2,300,000.00	OTROS	1200
SAN SALVADOR EL SECO	ADOQUINAMIENTO DE LA CALLE 5 NORTE ENTRE 8 Y 12 PONIENTE	\$820,000.00	OTROS	600
SAN SALVADOR EL SECO	ADOQUINAMIENTO DE LA CALLE 12 SUR, ENTRE CALLE 3 Y 5 ORIENTE	\$260,000.00	OTROS	250
SAN SALVADOR EL SECO	ADOQUINAMIENTO CALLE PRIVADA AQUILES SERDÁN Y CAMINO ANTIGUO A ALJOJUCA	\$1,120,000.00	OTROS	450
SAN SALVADOR EL SECO	ADOQUINAMIENTO DE LA CALLE 12 PONIENTE ENTRE CALLE 7 Y 9 NORTE	\$438,620.17	FISM	450
SAN SALVADOR EL SECO	ADOQUINAMIENTO DE LA CALLE 9 ORIENTE ENTRE LAS CALLES 6 Y 10 SUR	\$585,029.27	FISM	700
SAN SALVADOR	CONSTRUCCIÓN DE ADOQUINAMIENTO DE LA CALLE 16 SUR	\$252,021.73	OTROS	250

EL SECO	ENTRE LAS CALLES 15 Y 17 ORIENTE			
SAN SALVADOR EL SECO	CONSTRUCCIÓN DE TECHADO DE CANCHA DE USOS MÚLTIPLES EN ESCUELA PRIMARIA VICENTE PAUL GUTIÉRREZ	\$2,245,910.24	OTROS	1500

UNIVERSO DE OBRAS. PRIMERA REUNIÓN DE COPLADEMUN 2014

LOCALIDAD	OBRA	COSTO APROXIMADO	POSIBLE FUENTE DE FINANCIAMIENTO	NÚM. APROX. DE BENEF.
SAN SALVADOR EL SECO	ADOQUINAMIENTO DE LA CALLE 11 ORIENTE ENTRE CALLE 6 SUR Y 16 DE SEPTIEMBRE	\$502,068.03	OTROS	450
SANTA MARÍA COATEPEC	AMPLIACIÓN DE RED DE AGUA POTABLE DE LA LOCALIDAD DE SANTA MARÍA COATEPEC	\$1,500,000.00	FISM	2500
SANTA MARÍA COATEPEC	AMPLIACIÓN DE RED DE ALCANTARILLADO SANITARIO	\$1,300,000.00	FISM Y OTROS	3815
SANTA MARÍA COATEPEC	AMPLIACIÓN DE RED ELÉCTRICA	\$950,000.00	FISM Y OTROS	3500
SANTA MARÍA COATEPEC	APERTURA DE CALLES EN LA PARTE NORTE DE LA LOCALIDAD DE SANTA MARÍA COATEPEC	\$200,000.00	FISM	850
SANTA MARÍA COATEPEC	ADOQUINAMIENTO DE LA CALLE COBARRUBIAS ENTRE FRANCISCO I MADERO Y CALLE ABASOLO		FISM	380
SANTA MARÍA	ADOQUINAMIENTO DE LA CALLE ABASOLO	\$410,000.00	FISM	400

COATEPEC	ENTRE COBARRUBIAS Y CALLE ALDAMA			
SANTA MARÍA COATEPEC	ADOQUINAMIENTO DE LA CALLE AQUILES SERDÁN, ENTRE MONTERREY Y CARRETERA EL SECO-SERDÁN	\$300,000.00	OTROS	320
SANTA MARÍA COATEPEC	CONSTRUCCIÓN DE TECHADO DE PLAZA CÍVICA EN ESCUELA PRIMARIA LIC. BENITO JUÁREZ C.C.T.	\$835,000.00	FISM	350
SAN SALVADOR EL SECO	ADOQUINAMIENTO DE LA CALLE 10 PONIENTE ENTRE 9 NORTE Y 5 DE MAYO	\$1,000,000.00	OTROS	2845
SAN SALVADOR EL SECO	CONSTRUCCIÓN DE GUARNICIONES E LA CALLE 11 ORIENTE ENTRE 6 SUR Y 16 DE SEPTIEMBRE	\$125,000.00	OTROS	700
SAN SALVADOR EL SECO	CONSTRUCCIÓN DE TECHADO DE PLAZA CÍVICA EN BACHILLERATO GENERAL 12 DE OCTUBRE CCT	\$1,202,000.00	FISM Y OTROS	350
SAN SALVADOR EL SECO	ADOQUINAMIENTO DE LA CALLE 11 ORIENTE ENTRE 14 Y 22 SUR	\$1,250,000.00	FISM Y OTROS	795

UNIVERSO DE OBRAS. PRIMERA REUNIÓN DE COPLADEMUN 2014

LOCALIDAD	OBRA	COSTO APROXIMADO	POSIBLE FUENTE DE FINANCIAMIENTO	NÚM. APROX. DE BENEF.
SAN SALVADOR EL SECO	AMPLIACIÓN DE RED DE ALCANTARILLADO SANITARIO DE LA LOCALIDAD DE SAN SALVADOR EL SECO	\$7,500,000.00	FISM Y OTROS	17500

SAN SALVADOR EL SECO	AMPLIACIÓN DE RED DE ALCANTARILLADO SANITARIO DEL BARRIO DE QUECHOLAC	\$750,000.00	FISM	4200
SAN SALVADOR EL SECO	AMPLIACIÓN DE RED ELÉCTRICA DE DIFERENTES CALLES DE LA LOCALIDAD DE SAN SALVADOR EL SECO			
PASO PUENTE SANTA ANA	CONSTRUCCIÓN DE TECHADO DE CANCHA DE USOS MÚLTIPLES EN ESCUELA PRIMARIA "PENSADOR MEXICANO"	\$600,000.00	OTROS	
SAN SALVADOR EL SECO	AMPLIACIÓN DE RED DE DRENAJE SANITARIO DE LA COLONIA GUADALUPE	\$2,900,000.00	OTROS	1100
SAN SALVADOR EL SECO	AMPLIACIÓN DE RED DE AGUA POTABLE EN DIFERENTES CALLES DE LA LOCALIDAD	\$1,800,000.00	OTROS	6500
PASO PUENTE SANTA ANA	AMPLIACIÓN DE DRENAJE SANITARIO DE LA 2DA. SECCIÓN DE LA LOCALIDAD	\$990,000.00	OTROS	350
SAN SALVADOR EL SECO	ADOQUINAMIENTO DE LA CALLE 7 SUR ENTRE 13 PONIENTE Y LÍMITE	\$450,000.00	OTROS	250
SAN SALVADOR EL SECO	ADOQUINAMIENTO DE LA CALLE 12 PONIENTE ENTRE 2 DE ABRIL Y LÍMITE	\$750,000.00	OTROS	250
SAN SALVADOR EL SECO	ADOQUINAMIENTO DE LA CALLE 15 NORTE ENTRE REFORMA Y 6 PONIENTE	\$800,000.00	OTROS	250
SANTA MARÍA	ADOQUINAMIENTO DE LA CALLE HIDALGO ENTRE ZARAGOZA Y ESCUELA SECUNDARIA	\$1,200,000.00	OTROS	750

SANTA MARÍA	ADOQUINAMIENTO DE LA CALLE MONTERREY ENTRE AQUILES SERDÁN Y CARRILLO PUERTO	\$320,000.00	OTROS	300
SAN SALVADOR EL SECO	ADOQUINAMIENTO DE LA CALLE PRIVADA DE JESÚS ENTRE 6 PONIENTE	\$780,000.00	OTROS	420

UNIVERSO DE OBRAS. PRIMERA REUNIÓN DE COPLADEMUN 2014

LOCALIDAD	OBRA	COSTO APROXIMADO	POSIBLE FUENTE DE FINANCIAMIENTO	NÚM. APROX. DE BENEF.
SAN SALVADOR EL SECO	AMPLIACIÓN DE RED DE ALCANTARILLADO SANITARIO DE LA LOCALIDAD DE SAN SALVADOR EL SECO	\$7,500,000.00	FISM Y OTROS	17500
SAN SALVADOR EL SECO	AMPLIACIÓN DE RED DE ALCANTARILLADO SANITARIO DEL BARRIO DE QUECHOLAC	\$750,000.00	FISM	4200
SAN SALVADOR EL SECO	AMPLIACIÓN DE RED ELÉCTRICA DE DIFERENTES CALLES DE LA LOCALIDAD DE SAN SALVADOR EL SECO			
PASO PUENTE SANTA ANA	CONSTRUCCIÓN DE TECHADO DE CANCHA DE USOS MÚLTIPLES EN ESCUELA PRIMARIA "PENSADOR MEXICANO"	\$600,000.00	OTROS	
SAN SALVADOR EL SECO	AMPLIACIÓN DE RED DE DRENAJE SANITARIO DE LA COLONIA GUADALUPE	\$2,900,000.00	OTROS	1100
SAN SALVADOR EL SECO	AMPLIACIÓN DE RED DE AGUA POTABLE EN DIFERENTES CALLES DE LA LOCALIDAD	\$1,800,000.00	OTROS	6500

PASO PUENTE SANTA ANA	AMPLIACIÓN DE DRENAJE SANITARIO DE LA 2DA. SECCIÓN DE LA LOCALIDAD	\$990,000.00	OTROS	350
SAN SALVADOR EL SECO	ADOQUINAMIENTO DE LA CALLE 7 SUR ENTRE 13 PONIENTE Y LIMITE	\$450,000.00	OTROS	250
SAN SALVADOR EL SECO	ADOQUINAMIENTO DE LA CALLE 12 PONIENTE ENTRE 2 DE ABRIL Y LÍMITE	\$750,000.00	OTROS	250
SAN SALVADOR EL SECO	ADOQUINAMIENTO DE LA CALLE 15 NORTE ENTRE REFORMA Y 6 PONIENTE	\$800,000.00	OTROS	250
SANTA MARÍA	ADOQUINAMIENTO DE LA CALLE HIDALGO ENTRE ZARAGOZA Y ESCUELA SECUNDARIA	\$1,200,000.00	OTROS	750
SANTA MARÍA	ADOQUINAMIENTO DE LA CALLE MONTERREY ENTRE AQUILES SERDÁN Y CARRILLO PUERTO	\$320,000.00	OTROS	300
SAN SALVADOR EL SECO	ADOQUINAMIENTO DE LA CALLE PRIVADA DE JESÚS ENTRE 6 PONIENTE	\$780,000.00	OTROS	420

UNIVERSO DE OBRAS. PRIMERA REUNIÓN DE COPLADEMUN 2014

LOCALIDAD	OBRA	COSTO APROXIMADO	POSIBLE FUENTE DE FINANCIAMIENTO	NÚM. APROX. DE BENEF.
SAN SALVADOR EL SECO	CONSTRUCCIÓN DE ADOQUINAMIENTO CALLE 19 ORIENTE ENTRE 10 SUR Y 6 SUR	\$1,065,000.00	OTROS	250
SAN SALVADOR	ADOQUINAMIENTO DE LA CALLE 13 ORIENTE ENTRE CALLE 16 Y 20	\$600,000.00	OTROS	200

Orden Jurídico Poblano

EL SECO	SUR			
SAN SALVADOR EL SECO	ADOQUINAMIENTO DE LA CALLE 12 PONIENTE ENTRE CALLE 5 Y 11 NORTE	\$1,100,000.00	OTROS	650
SAN SALVADOR EL SECO	ADOQUINAMIENTO DE LA CALLE 6 PONIENTE ENTRE 2 DE ABRIL Y LÍMITE	\$1,100,000.00	OTROS	650
SAN SALVADOR EL SECO	ADOQUINAMIENTO DE LA CALLE 6 PONIENTE ENTRE 11 NORTE Y 2 DE ABRIL	\$490,000.00	OTROS	1831
SAN SALVADOR EL SECO	EQUIPAMIENTO DE LABORATORIO EN BACHILLERATO GENERAL 12 DE OCTUBRE CCT21EBH0093E	\$290,000.00	OTROS	350
SAN JOSÉ BARROSO	CONSTRUCCIÓN DE PLANTA DE TRATAMIENTO DE AGUAS RESIDUALES	\$1,500,000.00	OTROS	480
SAN MIGUEL	CONSTRUCCIÓN DE TANQUE ELEVADO Y RED DE ALIMENTACIÓN DE AGUA POTABLE PARA RANCHO SAN JUAN Y SAN MIGUEL	\$2,200,000.00	OTROS	1500
SAN SALVADOR EL SECO	ABONANDO EL CAMPO POBLANO AÑO 2014	\$1,000,000.00	FORTAMUN Y OTROS	1500
SAN SALVADOR EL SECO	APOYO A ARTESANOS	\$1,030,000.00	FORTAMUN Y OTROS	
SAN SALVADOR EL SECO	APOYO A PROYECTOS PRODUCTIVOS	\$500,000.00	FORTAMUN	
SAN SALVADOR EL SECO	CONSTRUCCIÓN DE UNIDADES BÁSICAS DE VIVIENDA RURAL	\$2,500,000.00	FISM Y OTROS	125

SAN SALVADOR EL SECO	AMPLIACIONES DE VIVIENDA DE LOCALIDADES DE SAN SALVADOR EL SECO	\$1,750,000.00	FISM Y OTROS	500
----------------------	---	----------------	--------------	-----

METAS: 2014-2018

Las metas del presente Plan Municipal de Desarrollo, corresponden a los cuatro años y ocho meses del actual gobierno y son de carácter general en virtud de que su cumplimiento estará sujeto tanto a la suficiencia presupuestal como a la variación de precios derivada del comportamiento macroeconómico del país durante los próximos años.

Con base en esas consideraciones, las metas específicas a evaluarse durante cada ejercicio fiscal serán las formuladas en los Programas Operativos Anuales respectivos.

INDICADORES ESTRATÉGICOS DE DESEMPEÑO: 2014-2018

En un contexto de grandes necesidades sociales y de presupuesto público limitado, es deber de todo gobierno optimizar el gasto: gastar lo menos posible en generar el mayor beneficio social posible.

Para tal fin, los indicadores estratégicos de desempeño, guían la optimización de los recursos y son un valioso instrumento de planeación, evaluación y control. Además, los indicadores de desempeño constituyen una importante herramienta para la transparencia de los recursos públicos y la rendición de cuentas.

La evaluación anual del presente Plan Municipal de Desarrollo se realizará en términos de los indicadores de desempeño que a continuación se definen:

- 1. Eficiencia: Metas logradas / metas programadas.
- 2. Eficacia: Tiempo real de ejecución de las metas / tiempo programado para la ejecución de las metas.
- 3. Economía: Recursos ejercidos / recursos obtenidos.

Los indicadores podrán aplicarse de manera mecánica en los Programas Operativos Anuales cuyas metas, por su naturaleza, sea posible cuantificar desde su programación; en caso contrario, se deberá evaluar el cumplimiento del presente Plan con base en la formulación de metas flexibles específicas; por ejemplo, en el programa

de transferencias a grupos vulnerables se podrá establecer la razón de: apoyos otorgados/ apoyos solicitados previamente aprobados para otorgarse, con base en la suficiencia presupuestal. No obstante, en todos los casos, el procedimiento de evaluación presupone la estandarización de resultados.

BASE PRESUPUESTAL ANUAL ESTIMADA 2014-2018.

Con el objeto de dar sustento financiero a este Plan Municipal de Desarrollo, a continuación se presenta una estimación de la base presupuestal para cada uno de los ejercicios fiscales, cuyos cálculos se realizaron a partir de la variación del 4.9% en presupuesto ejercido en los ejercicios 2012 y 2013.

La base presupuestal estimada da una relativa certeza a los alcances del Plan y lo dota de realismo y flexibilidad: se asume un mínimo necesario a fin de lograr un máximo posible. (Ver tabla).

BASE PRESUPUESTAL ESTIMADA PARA EL PERIODO 2014-2018 (PESOS CORRIENTES)			
	EJERCIDO ESTIMADO	POBLACIÓN ESTIMADA	PERCAPITA ESTIMADO.
AÑO			
2014	\$79,295,766	29,386	\$2,698
2015	\$83,213,896	29,703	\$2,802
2016	\$87,325,628	30,012	\$2,910
2017	\$91,640,527	30,313	\$3,023
2018	\$96,168,631	30,606	\$3,142

Dado en el Palacio Municipal de San Salvador El Seco, Puebla, a los catorce días del mes de mayo de dos mil catorce.- Presidente Municipal.- **CIUDADANO JOSÉ ROMÁN BARTOLO PÉREZ.**- Rúbrica.- Regidor de Gobernación, Justicia, Seguridad Pública y Protección Civil.- **CIUDADANO JOSÉ FILIBERTO PASCUAL SÁNCHEZ SECUNDINO.**- Rúbrica.- Regidor de Patrimonio y Hacienda Pública Municipal.- **CIUDADANO CRISTIAN NOLASCO PÉREZ.**- Rúbrica.- Regidor de Desarrollo Urbano, Ecología, Medio Ambiente, Obras y Servicios Públicos.- **CIUDADANO JOSÉ CARLOS**

NOEL FLORES FLORES.- Rúbrica.- Regidora de Salubridad y Asistencia Pública.- **CIUDADANA MARÍA ARACELI HERNÁNDEZ PALACIOS.-** Rúbrica.- Regidor de Industria, Comercio, Agricultura y Ganadería.- **CIUDADANO OSCAR FERNANDEZ DE JESÚS.-** Rúbrica.- Regidor de Educación.- **CIUDADANO JOSÉ LUIS ALVARO SÁNCHEZ CASTILLO.-** Regidor de Parques y Jardines.- **CIUDADANO JOSÉ CÁNDIDO TITO GUERRERO SOLÍS.-** Rúbrica.- Regidora de Grupos Vulnerables, Juventud y Equidad de Género.- **CIUDADANA SOFÍA DE RODRIGO TRÁNSITO.-** Rúbrica.- Síndico Municipal.- **CIUDADANA SOCORRO PÉREZ PÉREZ.-** Rúbrica.- Secretario General.- **CIUDADANO AGUSTIN HERNANDEZ POCEROS.-** Rúbrica.